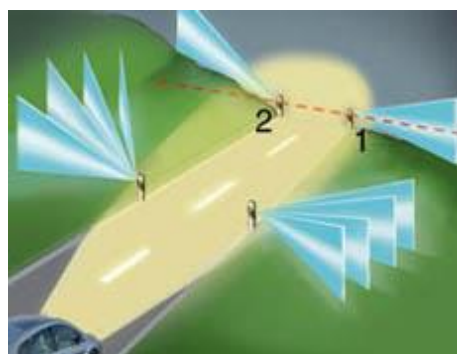
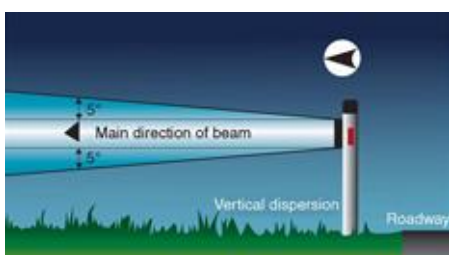


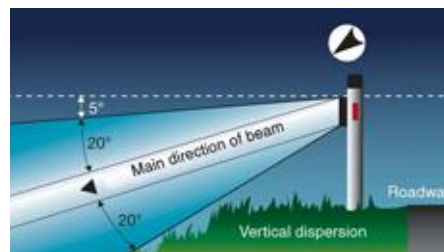
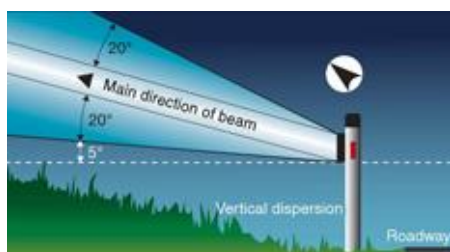
## ZÁSADY PŘI MONTÁŽI A ÚDRŽBĚ ODRAZEK PRO PLAŠENÍ ZVĚŘE

### 1. MONTÁŽ

- ✓ Odrazky pro plašení zvěře Swareflex odrážejí dopadající světlo reflektorů aut do okolní krajiny většinou pravouhle ke směru vozovky. Proto by se mělo při montáži dbát na to, aby trasu dopadajícího světla nerušily žádné optické překážky.
- ✓ Kužely rozptýleného světla, vzniklé odrazem reflektorů, tvoří v krajině optický výstražnou bariéru. Doporučuje se montovat odrazky pro plašení zvěře na každý směrový sloupek v místech s možností výskytu zvěře a na místech se silným výskytem zvěře by se měly odrazky osadit hustěji na přídatných sloupcích.



- ✓ U rovinatého terénu nebo u svahů do cca 3 metrů výšky se používá odrazka pro rovinatý terén typ č. 7172.



- ✓ U svahovité krajiny se sklonem 5° až 45° se používá odrazky pro svažitý terén typ č. 7182, přičemž se musí při montáži dbát na správný směr šípky označující směr odražených paprsků odrazky.



- ✓ Odrazky se na sloupky upevňují pomocí dodávaných cylindrických samořezných šroubů D 4,9 x 32 mm. Přitom je nutné dbát na správný směr šípky vyražené na odrazce. Aby byla co nejlépe vyloučena nedovolená demontáž odrazek, zakryjí se otvory šroubů vtlačení plastových krytek, které se dodávají spolu s odrazkami.

- ✓ Při montáži odrazky se vždy musí dbát na to, aby sloupek stál kolmo.
- ✓ Pokud stavba silnice (např. u svodidla) nevyžaduje žádnou jinou výšku, montuje se odrazka na sloupek tak, že její spodní hrana leží minimálně 50 cm nad úrovní vozovky. Pokud se odrazka namontuje příliš nízko, způsobuje to jednak příliš velké nebezpečí znečištění a dále nebezpečí rozbití odrazky při sekání vysoké trávy.

## 2. ÚDRŽBA

- ✓ Odrazky pro plašení zvěře jsou optické přístroje, proto jejich účinek závisí na čistotě odrazky a jejího správného osazení na krajnici. Proto se doporučuje, aby se odrazky v případě potřeby čistily, obdobně jako odrazky na sloupku.
- ✓ Dojde-li při provozu k vychýlení sloupku, je nutné ho dát do správné polohy (např. sloupek vychýlený tíhou sněhu).
- ✓ Dále je nutné mít na paměti také to, že příliš vysoká tráva může snižovat účinek odrazky a zastiňovat dopadající světlo.

